

**Országos
kompetenciamérés
2017**



FIT-jelentés
Intézményi jelentés
Összefoglalás

Csabdi Petőfi Sándor Általános Iskola
2064 Csabdi, Szabadság utca 37.
OM azonosító: 202962



EMBERI ERŐFORRÁSOK
MINISZTERIUMA

 **KTATÁSI HIVATAL**







FIGYELEM! Kérjük, tartsa szem előtt, hogy a 2016/2017. tanévtől a képzési formák elnevezései megváltoztak. A jelentésben a hatályos köznevelési törvényben felsorolt képzési formák megnevezései szerepelnek: a korábbi szakközépiskola szakgimnáziumként, a korábbi szakiskola szakközépiskolaként, a korábbi speciális szakiskola szakiskolaként került feltüntetésre.




Összefoglalás

Az intézmény létszámadatai

Évfolyam	Képzési forma	Tanulók száma	
		Összesen	A jelentésben szereplők
6.	Általános iskola	24	21
8.	Általános iskola	17	13

Átlageredmények

Mérési terület	Évfolyam	Átlageredmény (megbízhatósági tartomány)	
		Az intézményben	Országosan
Matematika	6.	1581 (1541;1617)	 1497 (1496;1498)
	8.	1656 (1585;1731)	 1612 (1611;1613)
Szövegértés	6.	1581 (1502;1634)	 1503 (1502;1505)
	8.	1546 (1493;1594)	 1571 (1570;1572)

-  Az intézmény eredményénél szignifikánsan alacsonyabb az adott érték
-  Az intézmény eredménye nem különbözik szignifikánsan az adott értéktől
-  Az intézmény eredményénél szignifikánsan magasabb az adott érték

202962 - 001 - Csabdi Petőfi Sándor Általános Iskola

2064 Csabdi, Szabadság utca 37.

A telephely létszámadatai

Évfolyam	Képzési forma	Tanulók száma			
		Összesen	A jelentésben szereplők	CSH-indexszel rendelkezők	A 2015-ös eredménnyel is rendelkezők
6.	Általános iskola	24	21	16	-
8.	Általános iskola	17	13	7	13

Piros szín jelzi, ha valamely évfolyamon és képzési formában a telephely CSH-indexe vagy a 2015-ös eredmények alapján a várható eredmény nem becsülhető megbízhatóan.

Átlageredmények

Mérési terület	Évfolyam	Képzési forma	Átlageredmény (megbízhatósági tartomány)					
			A telephelyen	Országos	Az első viszonyítási csoport		A második viszonyítási csoport	
					Neve	Eredménye	Neve	Eredménye
Matematika	6.	ált. isk.	1581 (1541;1617)	😊 1497 (1496;1498)	Községi ált. isk.	😊 1442 (1439;1444)	Közepes községek ált. isk.	😊 1439 (1436;1441)
	8.	ált. isk.	1656 (1585;1731)	☹️ 1612 (1611;1613)	Községi ált. isk.	😊 1543 (1540;1545)	Közepes községek ált. isk.	😊 1537 (1534;1540)
Szövegértés	6.	ált. isk.	1581 (1502;1634)	😊 1503 (1502;1505)	Községi ált. isk.	😊 1434 (1432;1437)	Közepes községek ált. isk.	😊 1432 (1429;1435)
	8.	ált. isk.	1546 (1493;1594)	☹️ 1571 (1570;1572)	Községi ált. isk.	☹️ 1503 (1500;1505)	Közepes községek ált. isk.	☹️ 1498 (1496;1501)

- 😊 A telephely eredményénél szignifikánsan alacsonyabb az adott érték
- ☹️ A telephely eredménye nem különbözik szignifikánsan az adott értéktől
- ☹️ A telephely eredményénél szignifikánsan magasabb az adott érték

A telephely eredménye a tanulók CSH-indexének tükrében

Mérési terület	Évfolyam	Képzési forma	A tényleges eredmény a várhatóhoz képest	
			Országos regresszió alapján	A megfelelő képzési forma/településtípus telephelyeire illesztett regresszió alapján
Matematika	6.	ált. isk.	😊	😊
	8.	ált. isk.	-	-
Szövegértés	6.	ált. isk.	😊	😊
	8.	ált. isk.	-	-

- 😊 A telephely eredménye szignifikánsan magasabb a várhatónál
- ☹️ A telephely eredménye nem különbözik szignifikánsan a várhatótól
- ☹️ A telephely eredménye szignifikánsan gyengébb a várhatónál

A telephely eredménye a tanulók korábbi eredményének tükrében

Mérési terület	Évfolyam	Képzési forma	A tényleges eredmény a várhatóhoz képest	
			Országos regresszió alapján	A megfelelő képzési forma/településtípus telephelyeire illesztett regresszió alapján
Matematika	6.	ált. isk.	-	-
	8.	ált. isk.	☹️	☹️
Szövegértés	6.	ált. isk.	-	-
	8.	ált. isk.	☹️	☹️

- 😊 A telephely eredménye szignifikánsan magasabb a várhatónál
- ☹️ A telephely eredménye nem különbözik szignifikánsan a várhatótól
- ☹️ A telephely eredménye szignifikánsan gyengébb a várhatónál

A telephely eredménye az eddigi kompetenciamérésekben

Mérési terület	Évf.	Képzési forma	Átlageredmény (megbízhatósági tartomány)				
			2017	2016	2015	2014	2013
Matematika	6.	ált. isk.	1581 (1541;1617)	😊 1383 (1312;1444)	☹️ 1470 (1378;1554)	😊 1375 (1315;1449)	😊 1397 (1290;1486)
	8.	ált. isk.	1656 (1585;1731)	😊 1457 (1356;1553)	😊 1475 (1370;1594)	☹️ 1571 (1458;1667)	☹️ 1741 (1623;1880)
Szövegértés	6.	ált. isk.	1581 (1502;1634)	😊 1400 (1308;1505)	☹️ 1494 (1394;1567)	😊 1386 (1318;1472)	😊 1426 (1316;1506)
	8.	ált. isk.	1546 (1493;1594)	😊 1396 (1299;1477)	☹️ 1431 (1329;1524)	☹️ 1464 (1375;1548)	☹️ 1608 (1524;1678)

- 😊 A 2017. évi eredmény az adott év eredményénél szignifikánsan magasabb
- ☹️ A telephely 2017. évi eredménye nem különbözik szignifikánsan az adott év eredményétől
- ☹️ A 2017. évi eredmény az adott év eredményénél szignifikánsan gyengébb

Az alapszintet el nem érő tanulók aránya

Mérési terület	Évfolyam	Képzési forma	Alapszint	Az alapszint alatt teljesítő tanulók aránya (%)		
				A telephelyen	Országosan	A megfelelő képzési típusban/településtípusban
Matematika	6.	ált. isk.	3. képességi szint	0	37,9	50,1
	8.	ált. isk.	4. képességi szint	23,1	41,7	55,8
Szövegértés	6.	ált. isk.	3. képességi szint	9,5	23,0	34,9
	8.	ált. isk.	4. képességi szint	30,8	33,6	46,9

A minimum szintet el nem érő tanulók aránya*

Mérési terület	Évfolyam	Képzési forma	Minimum szint	A minimum szint alatt teljesítő tanulók aránya (%)		
				A telephelyen	Országosan	A megfelelő képzési típusban/településtípusban
Matematika	6.	ált. isk.	2. képességi szint	0	15,1	22,7
	8.	ált. isk.	3. képességi szint	0	19,5	29,8
Szövegértés	6.	ált. isk.	2. képességi szint	0	8,0	13,6
	8.	ált. isk.	3. képességi szint	0	14,1	22,7

* Ez az arányszám a jelentésre jogosult és nem a jelentésben szereplő tanulók létszámaira vonatkozik.